

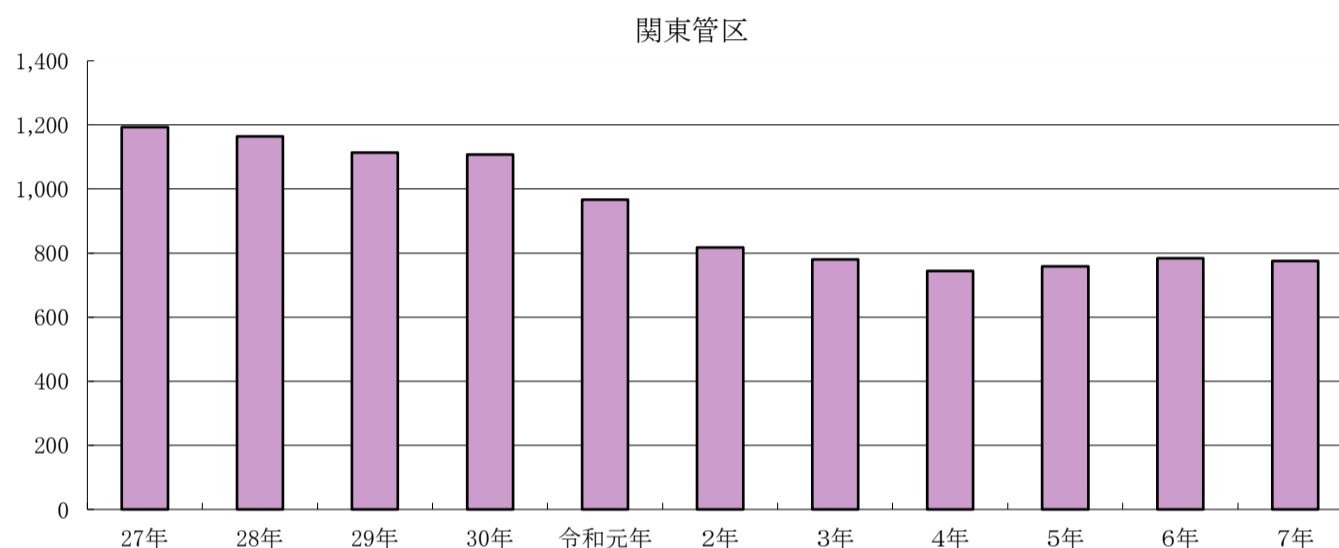
交通死亡事故の特徴(令和7年12月末)

1 交通事故発生状況(計上数)

発生件数 : 94,386 件 (前年比 -887件)
 死者数 : 775 人 (前年比 -9人)
 負傷者数 : 112,853 人 (前年比 -1,609人)

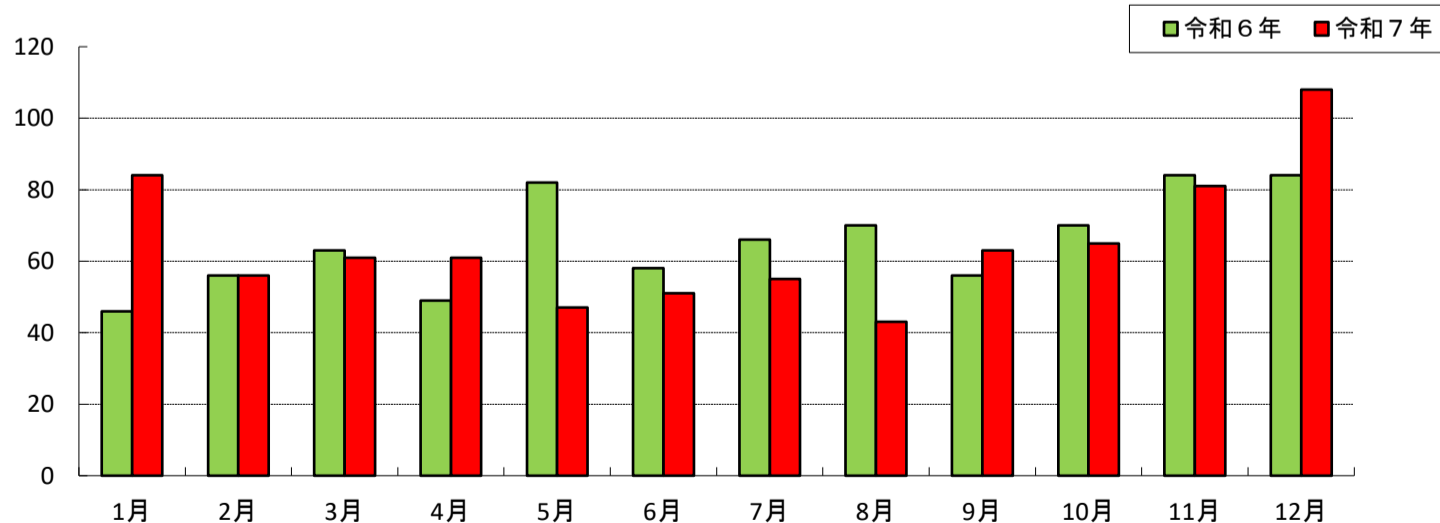
2 年別推移

年 別	27年	28年	29年	30年	令和元年	2年	3年	4年	5年	6年	7年
関東管区	1,193	1,164	1,114	1,107	967	817	780	744	759	784	775
増 減		-29	-50	-7	-140	-150	-37	-36	15	25	-9
指 数	100	97.6	93.4	92.8	81.1	68.5	65.4	62.4	63.6	65.7	65.0



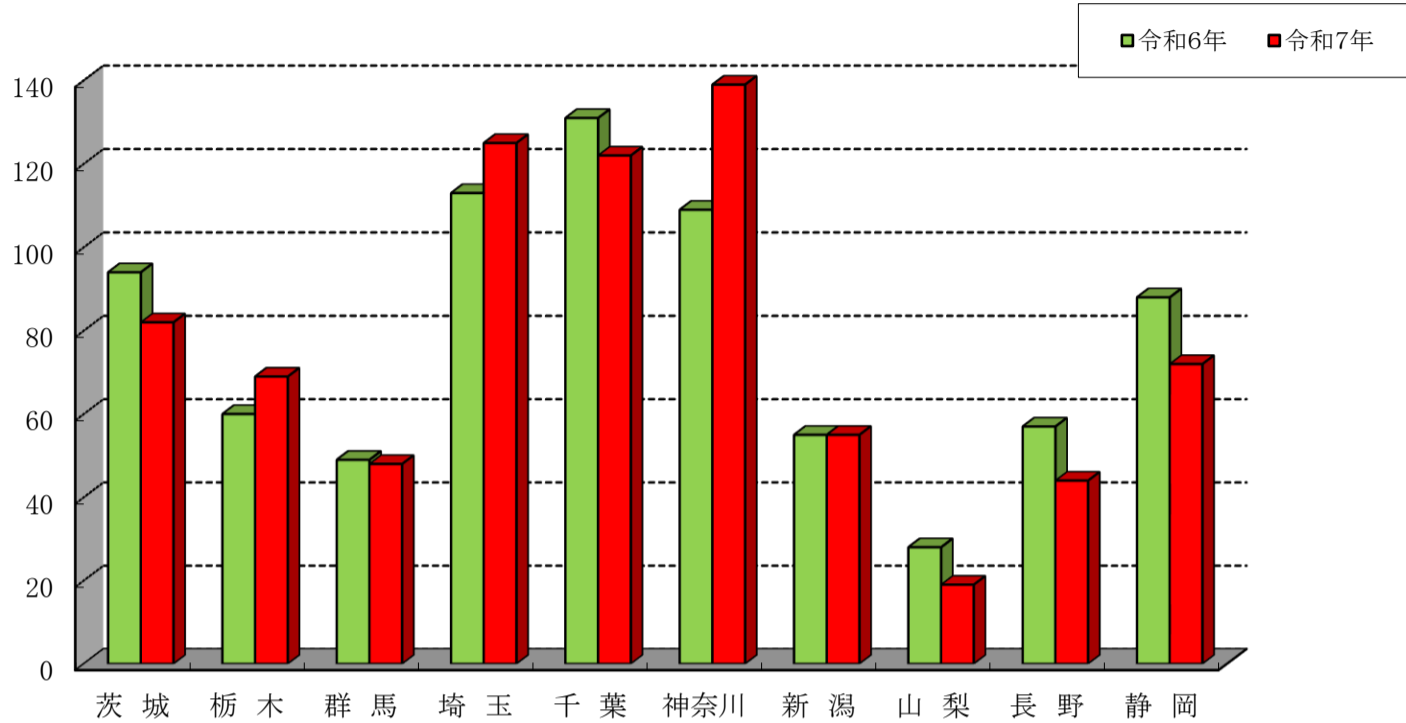
3 月別死者数

月 別	1月	2月	3月	4月	5月	6月	7月	8月	9月	10月	11月	12月	計
令和7年	84	56	61	61	47	51	55	43	63	65	81	108	775
令和6年	46	56	63	49	82	58	66	70	56	70	84	84	784
増 減 数	38	0	-2	12	-35	-7	-11	-27	7	-5	-3	24	-9



4 県別死者数

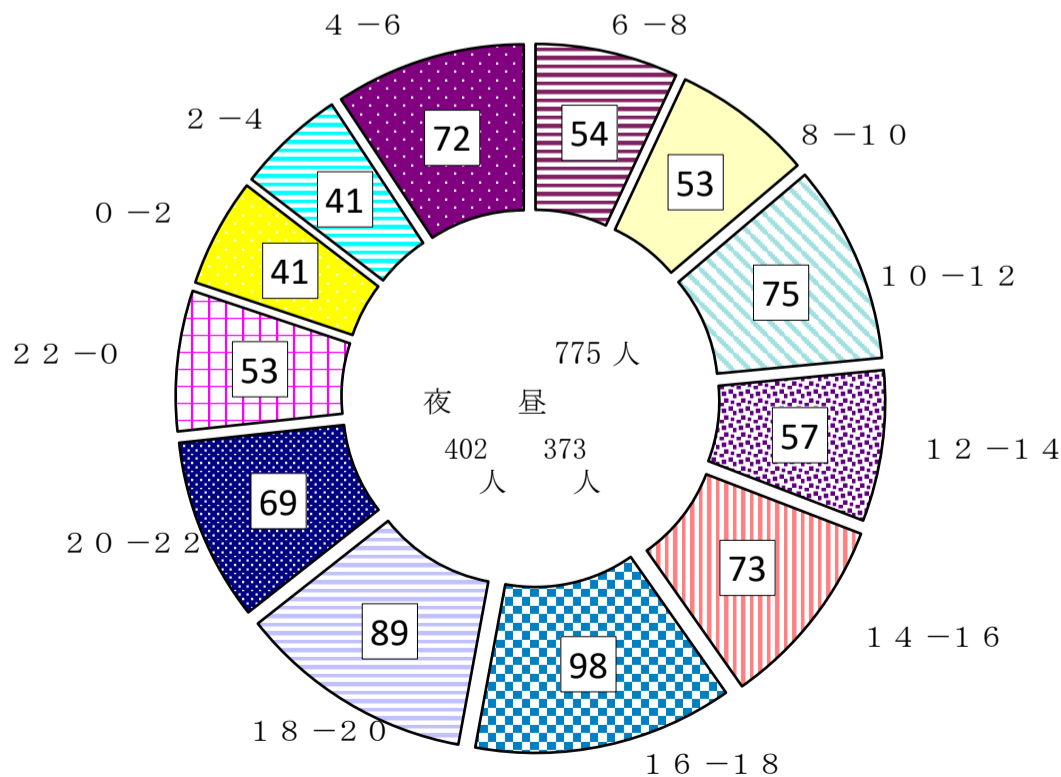
県別	茨城	栃木	群馬	埼玉	千葉	神奈川	新潟	山梨	長野	静岡	管区計
令和7年	82	69	48	125	122	139	55	19	44	72	775
令和6年	94	60	49	113	131	109	55	28	57	88	784



5 時間別死者数

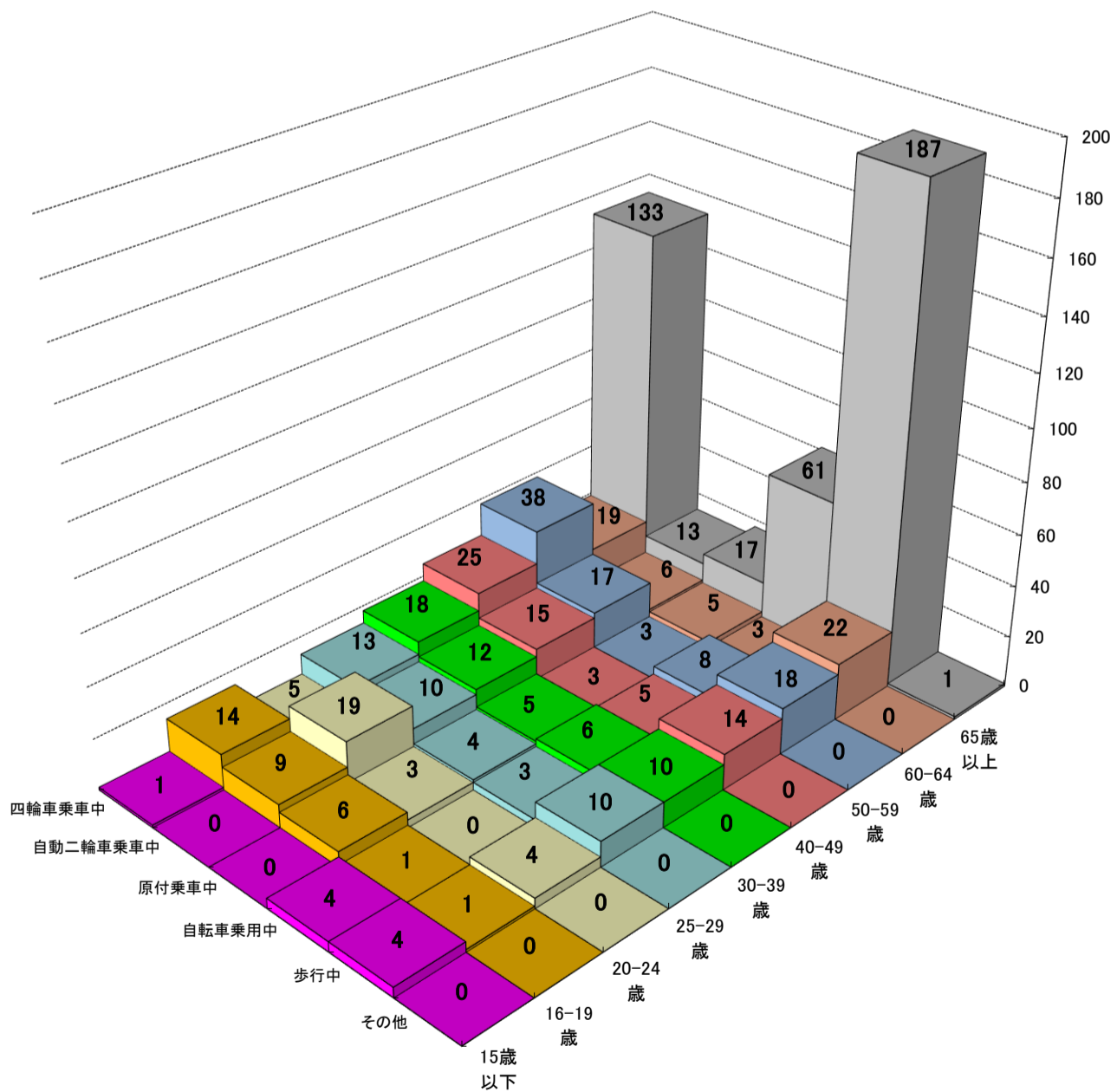
時間別	6-8	8-10	10-12	12-14	14-16	16-18	18-20	20-22	22-0	0-2	2-4	4-6	計
死者数	54	53	75	57	73	98	89	69	53	41	41	72	775
増減数	-12	-28	7	-5	-4	7	8	7	6	-6	-9	20	-9
構成率	7.0	6.8	9.7	7.4	9.4	12.6	11.5	8.9	6.8	5.3	5.3	9.3	
昼夜別	373人 (-34) 48.1%						402人 (25) 51.9%						

※ 昼夜別は、昼は日の出から日没、夜は日没から日の出までの集計値である。



6 年齢別・状態別死者数

	15以下	16-19	20-24	25-29	30-39	40-49	50-59	60-64	高齢者	計	構成率
四輪車 (増減)	1 -3	14 10	5 -1	13 -2	18 5	25 -2	38 4	19 9	133 1	266 21	34.3
二輪車 (増減)	自二 -1	9 -3	19 2	10 1	12 6	15 1	17 -15	6 -1	13 2	101 -8	13.0
	原付 0	6 2	3 2	4 2	5 1	3 2	3 -1	5 2	17 -8	46 2	5.9
車 (増減)	小計 0	15 -1	22 -1	14 4	17 3	18 7	20 -16	11 1	30 -6	147 -6	19.0
自転車 (増減)	4 -1	1 -1	0 -1	3 2	6 1	5 0	8 -2	3 1	61 -7	91 -8	11.7
歩行者 (増減)	4 -1	1 1	4 0	10 5	10 -2	14 -9	18 -15	22 6	187 -1	270 -16	34.8
その他 (増減)	0 0	0 0	0 0	0 0	0 0	0 0	0 0	0 0	1 0	1 0	0.1
合計 (増減)	9 -6	31 9	31 2	40 8	51 11	62 -8	84 -29	55 17	412 -13	775 -9	
構成率	1.2	4.0	4.0	5.2	6.6	8.0	10.8	7.1	53.2		100



7 曜日別死亡事故発生件数

	日	月	火	水	木	金	土	計
令和7年	93	121	101	100	102	125	116	758
令和6年	95	100	105	112	113	128	113	766
増減	-2	21	-4	-12	-11	-3	3	-8
構成率	12.3	16.0	13.3	13.2	13.5	16.5	15.3	100

