交通死亡事故の特徴(令和5 年　12　月末)

1　交通事故発生状況(計上数)

発生件数　:　101,271 件(前年比 + 2,247件)

死　者　数:　759 人(前年比 + 15人)

負 傷 者 数 :　122,151 人(前年比 + 3,010人)

2　年別推移

年　　別		25年	26年	27年	28年	29年	30年	令和元年	2 年	3 年	4 年	5 年
関東管区		1,315	1,218	1,193	1,164	1,114	1,107	967	817	780	744	759
	増　減		-97	-25	-29	-50	-7	-140	-150	-37	-36	15
	指　数	100	92.6	90.7	88.5	84.7	84.2	73.5	62.1	59.3	56.6	57.7

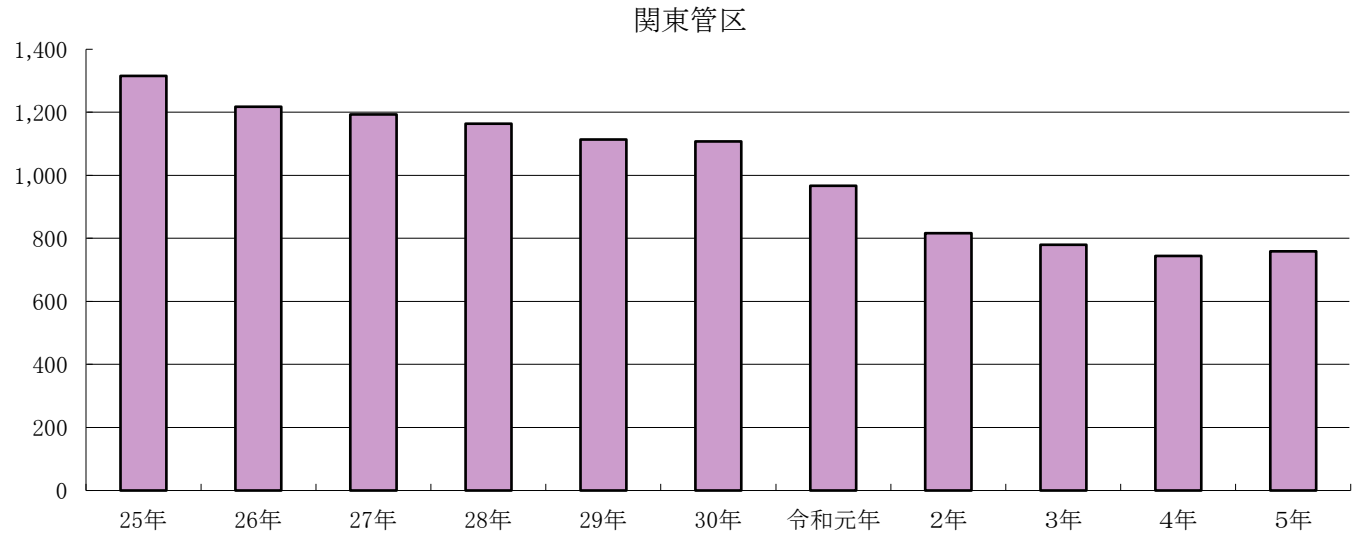

3　月別死者数

月　別	1月	2月	3月	4月	5月	6月	7月	8月	9月	10月	11月	12月	計
令 和 5　年	63	50	51	47	66	56	63	66	58	84	69	86	759
令 和 4　年	60	49	55	54	60	44	58	60	76	68	86	74	744
増　減　数	3	1	-4	-7	6	12	5	6	-18	16	-17	12	15

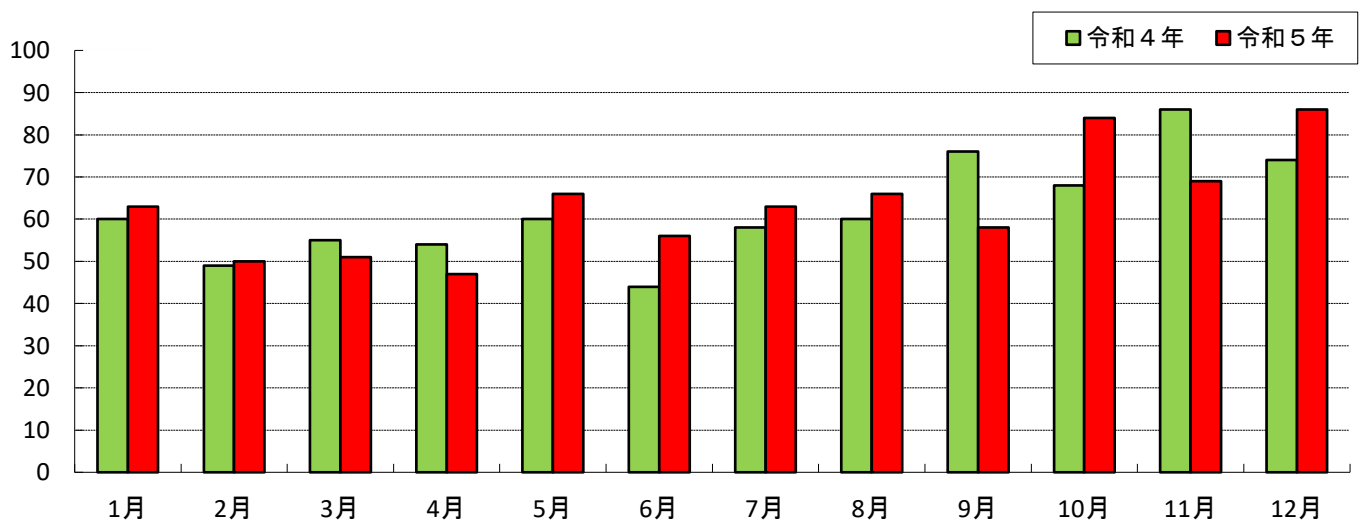

４ 県別死者数

別	茨　城	栃　木	群　馬	埼　玉	千　葉	神奈川	新　潟	山　梨	長　野	静　岡	管区計
令和５年	93	59	47	122	127	115	55	29	42	70	759
令和４年	91	50	47	104	124	113	61	25	46	83	744

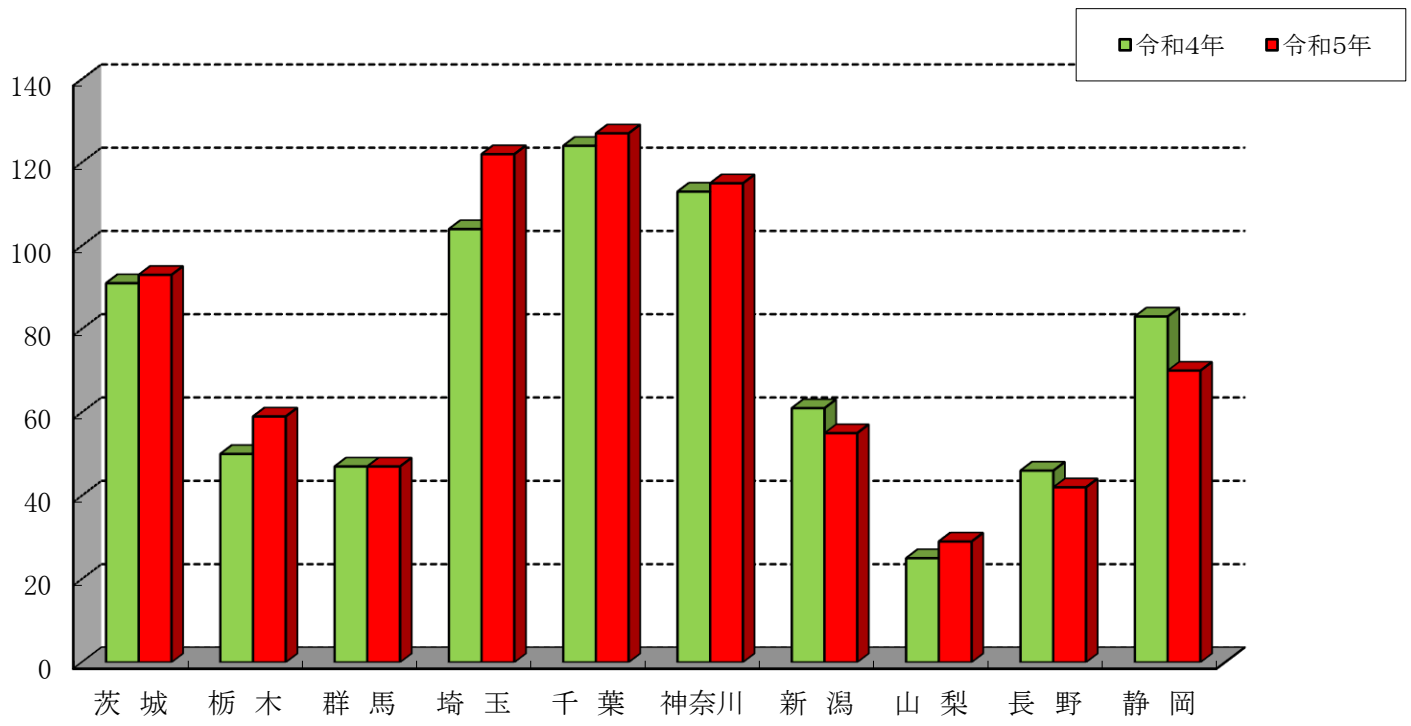

５ 時間別死者数

時間別	6- 8	8-10	10-12	12-14	14-16	16-18	18-20	20-22	22- 0	0- 2	2- 4	4- 6	計
死者数	60	67	60	67	81	92	86	54	39	51	43	59	759
増減数	3	4	-15	11	9	0	6	10	-4	6	-4	-11	15
構成率	7.9	8.8	7.9	8.8	10.7	12.1	11.3	7.1	5.1	6.7	5.7	7.8	
昼夜別	396人　（　14　）　52.2%						363人　（　1　）　47.8%						

※ 昼夜別は、昼は日の出から日没、夜は日没から日の出までの集計値である。

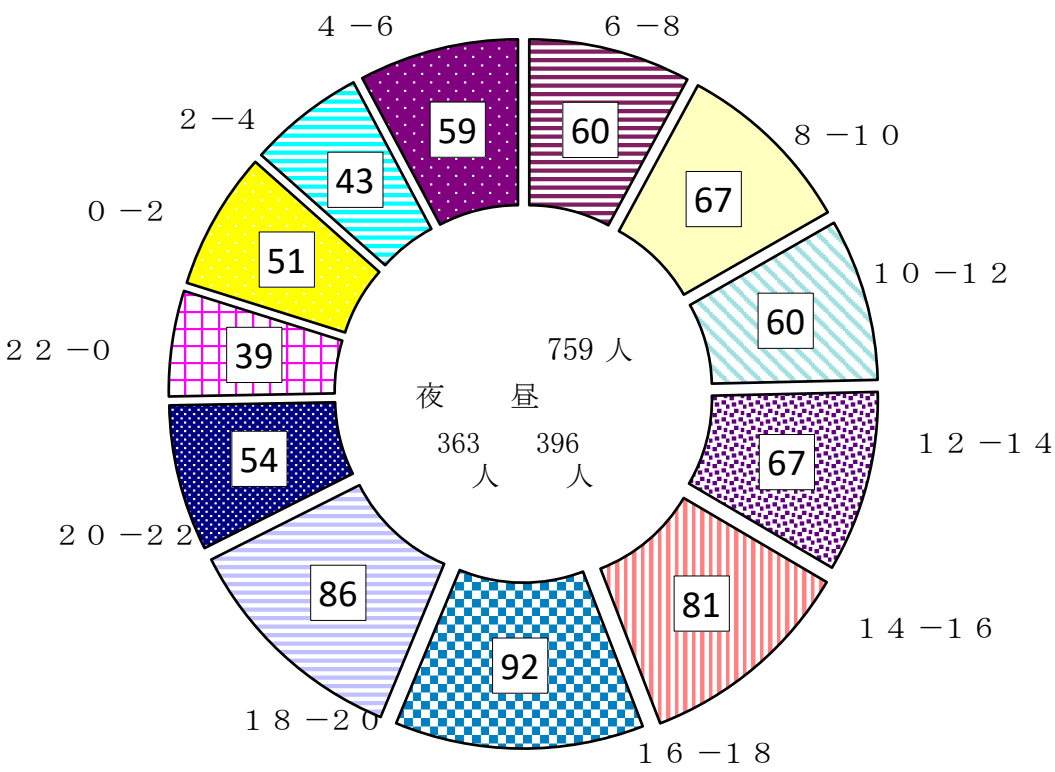

６ 年齢別・状態別死者数

		15以下	16-19	20-24	25-29	30-39	40-49	50-59	60-64	高齢者	計	構成率
四輪車		5	3	7	4	11	22	29	15	106	202	26.6
(増減)		3	-8	-7	-4	-3	-2	4	0	-21	-38	
二	自二	0	9	20	9	12	17	31	15	9	122	16.1
		0	2	11	4	5	-1	2	6	2	31	
輪	原付	0	1	3	1	3	2	6	2	14	32	4.2
		0	-1	3	1	3	-2	3	1	1	9	
車	小計	0	10	23	10	15	19	37	17	23	154	20.3
増減		0	1	14	5	8	-3	5	7	3	40	
自転車		3	3	2	1	3	8	11	9	64	104	13.7
(増減)		2	-2	-1	1	-4	4	0	6	10	16	
歩行者		2	2	2	8	10	17	28	11	216	296	39.0
(増減)		-2	1	-5	0	1	0	9	-2	-4	-2	
その他		0	0	0	0	1	0	0	0	2	3	0.4
(増減)		0	0	0	0	1	0	0	0	-2	-1	
合　計		10	18	34	23	40	66	105	52	411	759	
(増減)		3	-8	1	2	3	-1	18	11	-14	15	
構成率		1.3	2.4	4.5	3.0	5.3	8.7	13.8	6.9	54.2		100

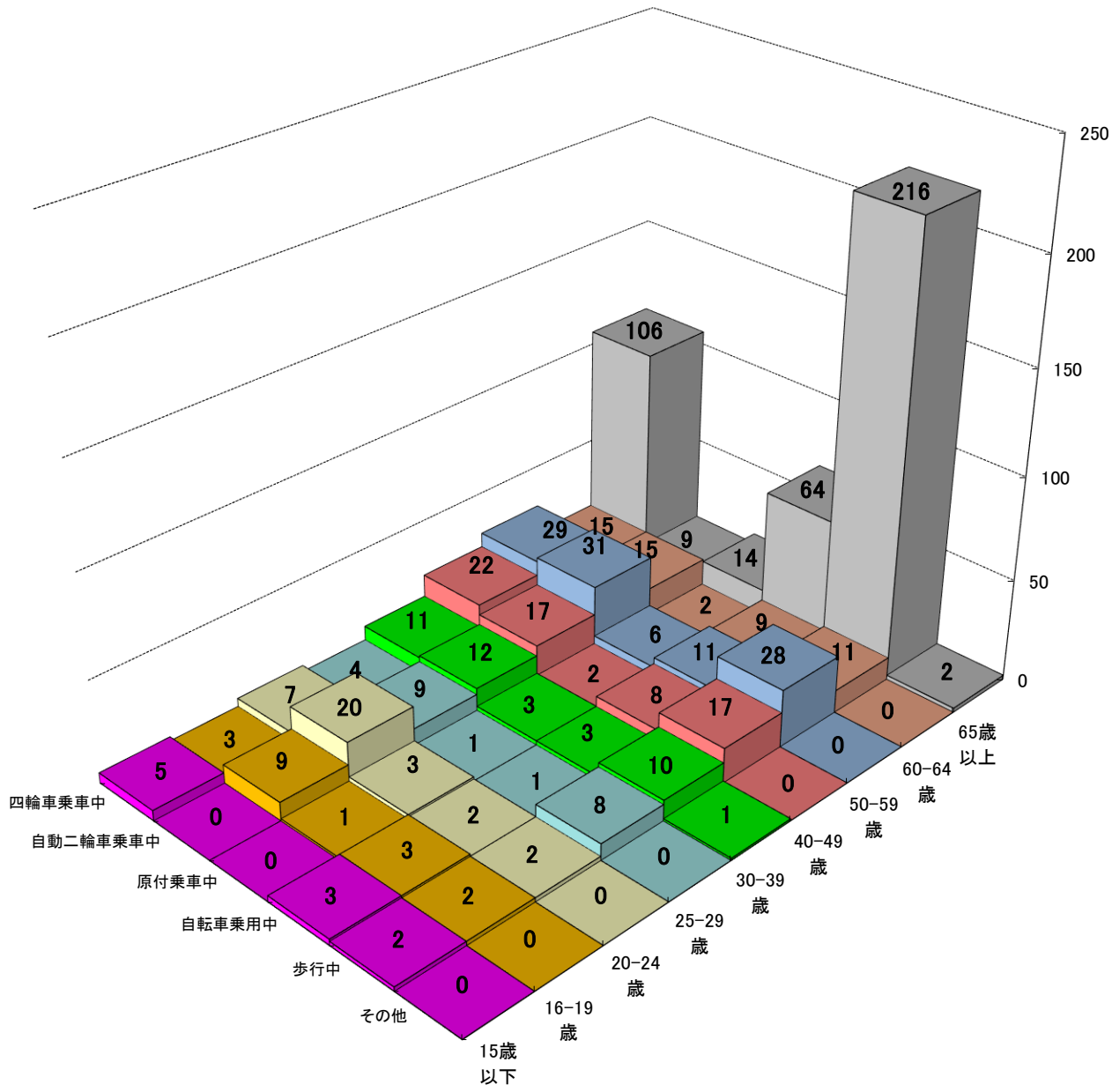

7 曜日別死亡事故発生件数
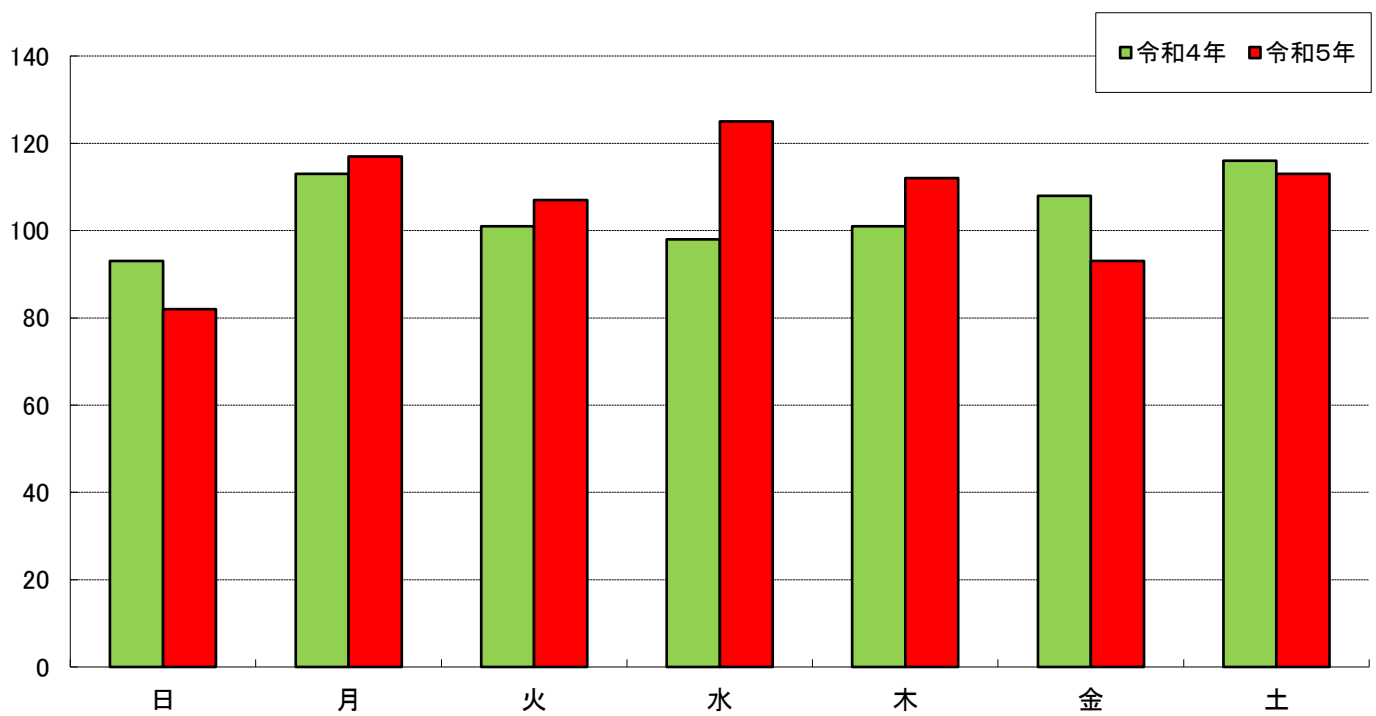
	日	月	火	水	木	金	土	計
令 和 5 年	82	117	107	125	112	93	113	749
令 和 4 年	93	113	101	98	101	108	116	730
増 減	-11	4	6	27	11	-15	-3	19
構 成 率	10.9	15.6	14.3	16.7	15.0	12.4	15.1	100